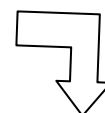

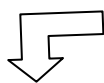




『ワニのパクパク指人形』の作り方



\*二つ折りにしたものを開いて中心線に合わせて折る



\*点線を谷折りにする



\*歯の部分の内側に折り曲げて、目をつけると出来上がり！

